



ОБЩИНСКИ СЪВЕТ "ТУНДЖА" - ЯМБОЛ

8600 гр. Ямбол, пл. „Освобождение” 1

тел. 046 684 318, факс 046 66 15 82, e-mail: municipal_union@tundzha.net

РЕШЕНИЕ

№ 384

от Протокол №25/28.05.2013 година
по точка ПЪРВА от дневния ред

ОТНОСНО: Приемане на отчет за изпълнение на бюджета на община „Тунджа” за 2012 г.

На основание чл.21, ал.1, т.6 от Закона за местното самоуправление и местната администрация, чл.30, ал.1 и чл.42, ал.4 от Закона за общинските бюджети и чл.9 от Закона за общинския дълг, **ОБЩИНСКИЯТ СЪВЕТ**

РЕШИ:

1. Приема уточнен годишен план на бюджета за 2012 година по приходната и разходна част по функции и дейности, както следва:

1.1. По прихода-	11 719 404 лв.,
в т.ч.: за държавни дейности	5 373 997 лв.
за местни дейности	6 345 407 лв.
/разпределени по параграфи, съгласно Приложение 1 и 2/	

1.2. По разхода -	11 719 404 лв.
в т.ч.: за държавни дейности	5 373 997 лв.
за дофинансиране на държавни дейности	764 516 лв.
за местни дейности	5 580 891 лв.
/разпределени по параграфи, съгласно Приложение 3/	


2. Приема отчета за изпълнение на бюджета на общината за 2012 г. по прихода на обща сума **10 510 151** лв., в т.ч. по параграфи на Единната бюджетна класификация и населени места /съгласно Приложения № 1, 2 и 9/, както следва:

2.1. Приходи за делегирани от държавата дейности в размер на **4 927 778** лв., съгласно Приложение №2.

2.2. Приходи за местни дейности в размер на **5 582 373** лв., съгласно Приложение №2.

3. Приема отчета за изпълнението на бюджета на общината за 2012 г. по разходите на обща сума **10 510 151** лв. по пълна бюджетна класификация, дейности и второстепенни разпоредители, съгласно Приложения № 3, 4, 5 и 6, в т.ч.:

3.1. Държавни дейности	4 927 778 лв.;
3.2. Дофинансиране на държавни дейности	645 897 лв.;
3.3. Местни дейности	4 936 476 лв.



4. Приема отчета за изпълнението на капиталовите разходи по обекти и източници на финансиране, съгласно Приложения № 7 и 7а и за текущи ремонти, по функции и дейности, съгласно Приложение № 8.

5. Приема годишния отчет за състоянието на общинския дълг по Приложения № 11, 12, 13, 14 и 15.

6. Одобрява отчета за получените и разходваните командировъчни пари от кмета на общината, съгласно Приложение №10.

7. Одобрява разхода за членски внос в неправителствени организации в размер на 9 607 лв.

8. Одобрява разхода за помощи за погребения в размер на 182 лв.

9. Одобрява разхода за помощи по решение на ОбС в размер на 28 431 лв.

10. Одобрява разхода за представителни цели в размер на 29 336 лв., както следва:

Председател на ОбС 4 566 лв.;

Кмет на община 16 026 лв.;

Кметове и кметски заместници 3 347 лв.

11. Одобрява разхода за командировки в чужбина в размер на 17 289 лв.

12. Одобрява разхода за подпомагане на спортните клубове в размер на 60 000 лв.

13. Одобрява средства за финансиране на погасителните вноски по дългосрочен банков кредит „Енергоефективна реконструкция на уличното осветление в населените места на община „Тунджа“ в размер на 31 650 лв., с източник на финансиране - постъпленията от продажби на общински нефинансови активи, съгласно чл.14, ал.2 от ЗДБРБ за 2012 г., по Приложение 7а.

14. Приема отчета за изпълнението по извънбюджетните сметки на общината за 2012 г., както следва:

14.1. По прихода на обща стойност 5 094 959 лв., съгласно Приложение №16.

14.2. По разхода на обща стойност 5 094 959 лв., съгласно Приложение №16.

15. Кметът на общината да информира населението на общината чрез средствата за масово осведомяване и чрез сайта на общината за отчета по изпълнението на бюджета за 2012 г.

Общ брой съветници: 21

Присъствали: 20

Гласували: „За“ – 13; „Против“ – няма; „Въздържали се“ – 7.

ПРЕДСЕДАТЕЛ
НА ОБС „ТУНДЖА“

/КИРЧО КАРАЉКОВ/
ВЯРНО И ИСТИННО
ПОДПИС



Отчет на приходите по бюджета на Община "Тунджа" за 2012г.

I. Приходи	§	2012				% на изп.
		Първон. план	Актуал. план	Промяна на плана	Отчет към 31.12.	
Наименование на приходите /по утв.единна бюджетна класификация/	2	3	4	5	6	7
I. Данъчни и неданъчни приходи						
1. Данъчни приходи						
Данък в/у доходите на физ. лица	01 00	20 000	20 000	0	20 934	104.7%
- окончателен годишен (патентен) данък	01 03	20 000	20 000	0	20 934	104.7%
Имуществени данъци	13 00	816 800	816 800	0	873 579	107.0%
- данък върху недвижими имоти	13 01	215 000	215 000	0	211 417	98.3%
- данък върху превозните средства	13 03	250 000	250 000	0	260 556	104.2%
- данък при прид.на им-во по дар. и възм.начин	13 04	350 000	350 000	0	399 571	114.2%
- туристически данък	13 08	1 800	1 800	0	2 035	113.1%
- други данъци	20 00	0	0	0	911	
Всичко данъчни приходи:		836 800	836 800	0	895 424	107.0%
2. Неданъчни приходи						
2.1. Приходи и доходи от собственост	24 00	454 230	507 760	53 530	553 044	108.9%
- приходи от продажба на услуги,стоки и прод.	24 04	80 000	57 881	-22 119	50 200	86.7%
- приходи от наеми на имущество	24 05	220 600	234 870	14 270	250 899	106.8%
- приходи от наеми на земя	24 06	148 630	210 009	61 379	247 104	117.7%
- приходи от лихви по текущи банкови сметки	24 08	5 000	5 000	0	4 841	96.8%
2.2. Общински такси	27 00	916 900	906 900	-10 000	894 189	98.6%
- за ползване на детски градини	27 01	24 000	24 000	0	19 458	81.1%
- за ползване на детски ясли и др. по здравеоп.	27 02	700	700	0	1 958	279.7%
- за ползване на ДСП и други общ. соц. услуги	27 04	120 000	100 000	-20 000	110 316	110.3%
- за ползване на пазари,тържища, панаири,и др.	27 05	30 000	30 000	0	32 125	107.1%
- за ползване на напълудневни детски градини	27 06	0	0	0	0	
- за битови отпадъци	27 07	548 973	548 973	0	495 064	90.2%
- за технически услуги	27 10	50 000	60 000	10 000	73 042	121.7%
- за административни услуги	27 11	115 000	115 000	0	125 729	109.3%
- за притежаване на куче	27 17	227	227	0	67	29.5%
- други общински такси	27 29	28 000	28 000	0	36 430	130.1%
2.3. Глоби, санкции и наказателни лихви	28 00	30 000	70 110	40 110	107 995	154.0%
2.4. Други неданъчни приходи	36 00	10 000	10 722	722	8 600	80.2%
- реализирани курс. разлики от вал.операции	36 01	0	0	0	-708	
- получени застрахователни обезщетения	36 11	1 000	1 000	0	556	55.6%
- други неданъчни приходи	36 19	9 000	9 722	722	8 752	90.0%
2.5. Внесени ДДС и др. д-ци в/у продажбите	37 00	-124 180	-127 336	-3 156	-129 394	101.6%
- внесен ДДС / - /	37 01	-100 000	-108 458	-8 458	-110 708	102.1%
- внесен данък в/у приходите от стоп. дейност	37 02	-24 180	-18 878	5 302	-18 686	99.0%
2.6. Постъпл. от прод. на нефин. активи	40 00	410 000	250 000	-160 000	281 650	112.7%
- постъпления от продажба на сгради	40 22	50 000	20 000	-30 000	20 417	102.1%
- постъпления от продажба на НДА	40 30	30 000	50 000	20 000	77 908	155.8%
- постъпления от продажба на земя	40 40	330 000	180 000	-150 000	183 325	101.8%

ВАРНА О БЩИНА "ТУНДЖА"
ОБЩИНСКИ СЪВЕТ

1	2	3	4	5	6	7
2.7. Приходи от концесии	41 00	130 000	335 000	205 000	348 092	103.9%
2.8. Помощи, дарения и др. безв. получени суми	45 00	0	62 724	62 724	62 724	100.0%
- текущи дарения, помощи и др. безв. суми от стран.	45 01	0	62 724	62 724	62 724	100.0%
Текущи дарения, помощи и др. безв. суми от чужб.	46 50	0	19 430	19 430	19 430	100.0%
Всичко неданъчни приходи:		1 826 950	2 035 310	208 360	2 146 330	105.5%
Всичко приходи с общински характер:		2 663 750	2 872 110	208 360	3 041 754	105.9%
II. Взаимоотношения с ЦБ	31 00	6 838 593	7 169 602	331 009	7 169 602	100.0%
- обща доп. субсидия и др. трансф. за държ. д-сти	31 11	4 535 093	4 544 815	9 722	4 544 815	100.0%
- обща изр. субсидия и др. трансф. за м-ни д-сти	31 12	1 833 300	1 833 300	0	1 833 300	100.0%
- получени цел. трансф. от ЦБ за капит. разходи	31 13	470 200	470 200	0	470 200	100.0%
- други получени целеви трансфери от ЦБ	31-18	0	18 302	18 302	18 302	100.0%
- получ. от общини цел. трансф. чрез код. СЕБРА	31 28	0	302 985	302 985	302 985	100.0%
III. Трансфери м/у бюджетни сметки	61 00	-63384	65757	129 141	65 757	100.0%
- получени трансфери (+)	61 01	0	64 005	64 005	64 005	100.0%
- предоставени трансфери (-)	61 02	-63384	-75 867	-12 483	-75 867	100.0%
- трансф. от МТСП по пр-ми за осиг. на заетост	61 05	0	77 619	77 619	77 619	100.0%
Трансфери (субс.) м/у бюдж. и извънб. с-ки	62 00	0	229463	229463	235463	102.6%
- получени трансфери /+ /	62 01	0	356 979	356 979	356 979	100.0%
- предоставени трансфери /- /	62 02	0	-127 516	-127 516	-121 516	95.3%
Трансфери от / за ПУДООС	64 00	0	9565	9 565	9 565	100.0%
- получени трансфери	64 01	0	9 565	9 565	9 565	100.0%
Всичко получени трансфери		-63384	304785	368 169	310 785	102%
IV. Временни безлихвени заеми	76 00	-8539689	-8539689	0	-15 666	
- предоставени заеми / - /	76 21	-9480000	-9 819 425	-339 425	-819 425	
- възстановени заеми / + /	76 22	940311	1 279 736	339 425	803 759	
Всичко приходи:		899270	1806808	907 538	10506475	
V. Операции с финансови активи и пасиви						
Заеми от други банки в страната - нето (+/-)	83 00	8 556 627	9 072 644	516 017	280 572	3.1%
- получен дългоср. заем от банки в страната (+)	83 12	0	256 422	256 422	256 422	100.0%
- погашения по дългоср. заеми от банки в страната (-)	83 22	-44444	-44 444	0	-44 444	100.0%
- получени заеми от фонд ФЛАГ (+)	83 77	9 480 000	9 686 340	206 340	686 340	
- погашения по заеми от фонд ФЛАГ (-)	83 87	-878 929	-825 674	53 255	-617 746	
Временно съхр. ср-ва и с-ва на разпореждане	88 00	0	0	0	19 877	
Депозити и средства по сметки (+/-)	95 00	839 952	839 952	0	-296 773	
- остатък в лева по сметки от предход. период (+)	95 01	782 226	782 226	0	782 226	
- остатък в лев. равн. по вал. с-ки в края на п-да (+)	95 02	57 726	57 726	0	57 726	
- наличност в лева по сметки от предход. период (-)	95 07				-1 081 832	
- наличност в лев. равн. по вал. с-ки в края на п-да (-)	95 08				-54 893	
Всичко приходи по бюджета:		10 295 849	11 719 404	1 423 555	10 510 151	89.7%


ВЪРХОВЕН СЪД НА РЕПУБЛИКА БЪЛГАРИЯ
ОТДЕЛЕНИЕ ЗА ПУБЛИЧНО ПРАВНО СЪВЕЩАНИЕ

Разпределение на постъпилите приходи за държавни и местни дейности в Община "Тунджа" през 2012 година


I. Приходи	§	Държавни дейности		Местни дейности		Всичко приходи 2012		Дял %
		акт.план	отчет	акт.план	отчет	акт.план	отчет	
Наименование на приходите	2	3	4	5	6	7	8	9
I. Данъчни и неданъчни приходи								
1. Данъчни приходи								
Данък в/у доходите на физически лица	01 00	0	0	20000	20934	20 000	20 934	104.7%
- окончателен годишен (патентен) данък	01 03	0	0	20 000	20 934	20 000	20 934	104.7%
Имуществени данъци	13 00	0	0	816800	873579	816 800	873 579	107.0%
- данък върху недвижими имоти	13 01	0	0	215 000	211 417	215 000	211 417	98.3%
- данък върху наследствата	13 02	0	0	0	0	0	0	
- данък върху превозните средства	13 03	0	0	250 000	260 556	250 000	260 556	104.2%
- данък при придобиване по дар. и възм.начин	13 04	0	0	350 000	399 571	350 000	399 571	114.2%
- туристически данък	13 08	0	0	1 800	2 035	1 800	2 035	113.1%
- други данъци	20 00	0	0	0	911	0	911	
Всичко данъчни приходи:		0	0	836 800	895 424	836 800	895 424	107.0%
2. Неданъчни приходи								
2.1. Приходи и доходи от собственост	24 00	84879	84539	422881	468505	507 760	553 044	108.9%
- приходи от продажба на услуги, стоки и прод.	24 04	0	0	57 881	50 200	57 881	50 200	86.7%
- приходи от наеми на имущество	24 05	4 870	4 542	230 000	246 357	234 870	250 899	106.8%
- приходи от наеми на земя	24 06	80 009	79 997	130 000	167 107	210 009	247 104	117.7%
- приходи от лихви по текущи банков сметки	24 08	0	0	5 000	4 841	5 000	4 841	96.8%
2.2. Общински такси	27 00	0	0	906900	894189	906 900	894 189	98.6%
- за ползване на детски градини	27 01	0	0	24 000	19 458	24 000	19 458	81.1%
- за ползване на детски ясли и др. по здравеоп.	27 02	0	0	700	1 958	700	1 958	279.7%
- за ползване на ДСП и други общ. соц. услуги	27 04	0	0	100 000	110 316	100 000	110 316	110.3%
- за ползване на пазари, тържища, панаири и др.	27 05	0	0	30 000	32 125	30 000	32 125	107.1%
- за ползване на напо. лудневни детски градини	27 06	0	0	0	0	0	0	
- за битови отпадъци	27 07	0	0	548 973	495 064	548 973	495 064	90.2%
- за технически услуги	27 10	0	0	60 000	73 042	60 000	73 042	121.7%

1	2	3	4	5	6	7	8	9
- за административни услуги	27 11	0	0	115 000	125 729	115 000	125 729	109.3%
- за притежаване на куче	27 17	0	0	227	67	227	67	29.5%
- други общински такси	27 29	0	0	28 000	36 430	28 000	36 430	130.1%
2.3. Глобал санкции и наказателни лихви	28 00	110	110	70 000	107 885	70 110	107 995	154.0%
2.4. Други неданъчни приходи	36 00	722	719	10000	7881	10 722	8 600	80.2%
- реални курсови разлики от вал.операц	36 01	0	0	0	-708	0	-708	
- получени застрахователни обещания	36 11	0	0	1 000	556	1 000	556	55.6%
- други неданъчни приходи	36 19	722	719	9 000	8 033	9 722	8 752	90.0%
Внесени ДДС и други данъци върху продажбите	37 00	-2378	-2338	-124958	-126856	-127 336	-129 394	101.6%
- внесен ДДС (-)	37 01	0	0	-108 458	-110 708	-108 458	-110 708	102.1%
- внесен данък върху приходите от стоп. дейност	37 02	-2378	-2338	-16 500	-16 148	-18 878	-18 686	99.0%
2.7. Постъпления от продажба на нефин. активи	40 00	0	0	250000	281650	250 000	281 650	112.7%
- постъпления от продажба на сгради	40 22	0	0	20 000	20 417	20 000	20 417	102.1%
- постъпл от прод. на др. оборуд. машини и съоръж.	40 23	0	0	0	0	0	0	
- постъпления от продажба на НДА	40 30	0	0	50 000	77 908	50 000	77 908	155.8%
- постъпления от продажба на земя	40 40	0	0	180 000	183 325	180 000	183 325	101.8%
2.8. Приходи от концесии	41 00	0	0	335 000	348 092	335 000	348 092	103.9%
2.9. Помощи, дарения и др. безв.получ. суми от стр.	45 00	1000	1000	61724	61724	62 724	62 724	100.0%
- текущи дарения, помощи и др. безв. суми от стран.	45 01	1 000	1 000	61 724	61 724	62 724	62 724	100.0%
- капиталови дарения, помощи и др. безв. суми	45 03	0	0	0	0	0	0	
Текущи дарения, помощи и др. безв. суми от чужб.	46 50	0	0	19 430	19 430	19 430	19 430	100.0%
Всичко неданъчни приходи:		84 333	83 830	1 950 977	2 062 500	2 035 310	2 146 330	105.5%
Всичко приходи с общински характер:		84 333	83 830	2 787 777	2 957 924	2 872 110	3 041 754	105.9%
II. Взаимоотношения с ЦБ	31 00	4 943 848	4 943 848	2 225 754	2 225 754	7 169 602	7 169 602	100.0%
- обща доп субсидия и др. трансф. за държ. д-сти	31 11	4 544 815	4 544 815	0	0	4 544 815	4 544 815	100.0%
- обща изр. субсидия и др. трансф. за мнчн д-сти	31 12	0	0	1 833 300	1 833 300	1 833 300	1 833 300	100.0%
- получени цел. трансф. от ЦБ за капит. разходи	31 13	96 048	96 048	374 152	374 152	470 200	470 200	100.0%
- получени от общините целеви трансфери от ЦБ	31 18	0	0	18 302	18 302	18 302	18 302	100.0%
- получени от общините цел. трансфери от ЦБ	31 28	302 985	302 985	0	0	302 985	302 985	100.0%

	2	3	4	5	6	7	8	9
III. Трансфери м/у бюджетни сметки								
- получени трансфери (+)	61 00	100 911	100 911	-35 154	-35 154	65 757	65 757	100.0%
- предоставени трансфери (-)	61 01	23 292	23 292	40 713	40 713	64 005	64 005	100.0%
- предоставени трансфери (-)	61 02	0	0	-75 867	-75 867	-75 867	-75 867	100.0%
- трансф. от МТСП по пр-ми за одиг. на заетост	61 05	77 619	77 619	0	0	77 619	77 619	100.0%
Трансфери (субс.) м/у бюдж. и извънбюдж. с-ки	62 00	0	0	229 462	229 462	229 462	229 462	102.6%
- получени трансфери	62 01	0	0	356 978	356 978	356 978	356 978	100.0%
- предоставени трансфери	62 02	0	0	-127 516	-127 516	-127 516	-127 516	95.3%
Трансфери от/за ПУДООС	64 00	0	0	9 566	9 566	9 566	9 566	100.0%
- получени трансфери	64 01	0	0	9 566	9 566	9 566	9 566	100.0%
Всичко получени трансфери /субсидии/		100 911	100 911	203 874	203 874	304 785	310 785	102%
IV. Временни безлихв.заеми м/у бюдж.и изв.б.с-ки	76 00	0	0	-8539689	-15666	-8 539 689	-15 666	0.2%
Предоставени заеми / - /	76 21	0	0	-9 819 425	-819 425	-9 819 425	-819 425	8.3%
Възстановени заеми / + /	76 22	0	0	1 279 736	803 759	1 279 736	803 759	62.8%
ВСИЧКО ПРИХОДИ: /+II+III+IV/		5 129 092	5 128 589	-3 322 284	5 377 886	1 806 808	10 506 475	581.5%
V. Операции с финансови активи и пасиви								
Заеми от други банки в страната (нето)	83 00	0	0	9072644	280572	9 072 644	280 572	3.1%
- получени дългосрочни заеми от банки в страната (+)	83 12	0	0	256 422	256 422	256 422	256 422	100.0%
- погашения по дългоср.заеми от банки в страната (-)	83 22	0	0	-44 444	-44 444	-44 444	-44 444	100.0%
- получени заеми от фонд ФЛАГ	83 77	0	0	9 686 340	686 340	9 686 340	686 340	7.1%
- погашения по заеми от фонд ФЛАГ	83 87	0	0	-825 674	-617 746	-825 674	-617 746	74.8%
Временно съхр.средства и с-ва на разпореждане	88 00	0	19 877	0	0	0	19 877	
Депозити и средства по сметки (+/-)	95 00	244 905	-220 688	595 047	-76 085	839 952	-296 773	-35.3%
- остатък в лв. по сметки от предходния период(+)	95 01	244 905	244 905	537 321	537 321	782 226	782 226	100.0%
- остатък в лв. равн. по вал.сметки от предх. период(+)	95 02	0	0	57 726	57 726	57 726	57 726	100.0%
- наличност в лева по сметки в края на периода(-)	95 07		-465 593		-616 239	0	-1 081 832	
- наличност в лев.равн. по вал.с-ки в края на п-да(-)	95 08		0		-54 893	-54 893	-54 893	
ОБЩО ПРИХОДИ ПО БЮДЖЕТА:		5 373 997	4 927 778	6 345 407	5 582 373	11 719 404	10 510 151	89.7%




СПРАВКА ЗА ИЗПЪЛНЕНИЕ НА РАЗХОДИТЕ КЪМ 31.12. 2012г.



Наименование на параграф и подпараграф	§§	Всичко държ. и общ. д-сти		Държ. д-сти		Общ. д-сти		Дофинансиране	
		год.план	изпълнение	год.план	изпълнение	год.план	изпълнение	год.план	изпълнение
1	2	3	4	5	6	7	8	9	10
II. РАЗХОДИ									
1. Запл. за перс., нает по тр. и сл. правоотн. - всичко	0100	3 539 672	3 339 052	2 885 067	2 746 527	419 920	392 331	234 685	200 194
-запл. на перс./тр. пр.	0101	2 907 813	2 750 077	2 311 278	2 210 506	401 850	375 444	194 685	164 127
-запл. на перс./сл. пр.	0102	236 000	208 465	196 000	172 398	0	0	40 000	36 067
-запл. от прав. прир. към тр.	0103	261 500	246 665	244 000	230 348	17 500	16 317	0	0
-ДМС и др. доп. възн.	0109	134 359	133 845	133 789	133 275	570	570	0	0
2. Др. възнагр. и плащ. на перс.	0200	572 066	448 184	273 923	220 503	163 212	132 288	134 931	95 393
-за нещ. перс. по тр. прав.	0201	158 496	147 238	116 879	108 531	14 377	12 516	27 240	26 191
-перс. по изв. тр. прав.	0202	193 651	148 580	41 424	23 286	131 287	105 058	20 940	20 236
-изплатени суми от СБКО и др.	02 05	90 874	74 886	44 179	30 048	9 020	8 703	37 675	36 135
-обезщ. на перс. с х-р на възн.	0208	111 006	64 910	58 047	49 313	6 098	4 595	46 861	11 002
-др. плащ. и възнагр.	0209	18 039	12 570	13 394	9 325	2 430	1 416	2 215	1 829
3. Осиг. вноски от раб. за ДОО	0551	463 560	442 233	357 876	346 972	65 593	58 676	40 091	36 585
4. Осигурит. вноски от работодат. УПФ	0552	58 057	55 932	57 775	55 651	282	281	0	0
5. Здр. осиг. вн. от работ.	0560	196 439	186 175	152 381	146 695	27 924	24 953	16 134	14 527
6. Вноски за доп. зад. осиг.	0580	63 787	55 416	49 354	44 685	10 373	8 163	4 060	2 568
7. Издръжка - всичко	1000	4 301 215	3 833 108	1 114 285	900 725	3 102 360	2 862 792	84 570	69 591
-храна	1011	564 693	533 623	219 299	205 134	333 594	317 417	11 800	11 072
-медикаменти	1012	22 814	21 858	21 624	20 793	0	0	1 190	1 065
-пост. инв. и облекло	1013	49 122	38 779	17 084	12 690	31 238	25 289	800	800
-уч. и науч. -изсл. р-ди и кн. за библ.	1014	55 349	52 951	53 529	51 744	1 820	1 207	0	0
-материали	1015	461 362	373 204	116 645	73 518	334 417	289 772	10 300	9 914
-вода, горива и енергия	1016	884 376	855 410	229 101	205 949	625 533	620 319	29 742	29 142
-р-ди за външни услуги	1020	1 655 817	1 441 799	340 209	251 568	1 285 643	1 172 666	29 965	17 565
-текущ ремонт	1030	359 877	291 161	77 519	52 317	281 958	238 844	400	0
- плат. дан., мита и такси (без ДОО)	1040	128 932	122 895	17 454	16 871	111 418	106 024	60	0
-мандировки в стр.	1051	51 822	48 275	6 810	4 645	44 979	43 597	33	33
-кратк. команд. в чужбина	1052	18 952	18 091	0	0	18 952	18 091	0	0
-разходи за застраховки	1062	21 180	20 649	5 878	5 432	15 302	15 217	0	0
-такса ангажимент по заеми	1 063	2 949	2 949	0	0	2 949	2 949	0	0
-др. р-ди за СБКО	1091	6 430	210	5 143	0	1 007	210	280	0
-глоби, неуст., нак. лихви	1092	1 212	1 194	12	10	1 200	1 184	0	0
-др. некл. в др. парагр. и подп.	1098	16 328	10 060	3 978	54	12 350	10 006	0	0
8. Стипендии	4000	38 969	17 010	810	810	0	0	38 159	16 200
9. Обезщетения и помощи	4200	88 833	70 442	43 333	41 829	45 500	28 613	0	0
-др. помощи по реш. на ОС	4214	45 500	28 613	0	0	45 500	28 613	0	0
-др. текущи трансфери	4219	43 333	41 829	43 333	41 829	0	0	0	0
10. Субсидии за организации с нестоп. цел	4500	490 319	489 272	313 619	313 619	60 000	60 000	116 700	115 653
11. Р-ди за чл. вн. и уч. в нет. орг.	4600	14 237	9 607	0	0	14 237	9 607	0	0
12. Предост. пом. за чужбина	4900	300 343	300 342	0	0	300 343	300 342	0	0
тек помощи за чужбина	4901	10 249	10 248	0	0	10 249	10 248	0	0
кап. помощи за чужбина	4902	290 094	290 094	0	0	290 094	290 094	0	0
13. Р-ди за лихви по заеми от банки	2200	35 353	26 006	0	0	35 353	26 006	0	0
р/ди за лихви по заеми от др. банки в страната	2221	1 072	1 072	0	0	1 072	1 072	0	0
р/ди за лихви по др. заеми от страната	2224	34 281	24 934	0	0	34 281	24 934	0	0
ВСИЧКО:		10 162 850	9 272 779	5 248 423	4 818 016	4 245 097	3 904 052	669 330	550 711

14.Осн. ремонт на ДМА	5100	1 004 106	997 200	108 025	107 502	800 895	794 512	95 186	95 186
15.Придобиване на ДМА	5200	266 421	227 601	2 260	2 260	264 161	225 341	0	0
придоб.на компютри и хардуер	5201	8 144	6 140	2 260	2 260	5 884	3 880	0	0
придоб.на др.маш.и съор/я	5203	44 054	29 896	0	0	44 054	29 896	0	0
придоб.на трансп.ср/ва	5204	6 000	6 000	0	0	6 000	6 000	0	0
изгражд.на инфрастр.обекти	5206	208 223	185 565	0	0	208 223	185 565	0	0
16.Придобиване на НДА	5300	18 000	12 571	0	0	18 000	12 571	0	0
придоб.на прогр.продукти	5301	11 000	8 981	0	0	11 000	8 981	0	0
придоб.на др.НДА	5309	7 000	3 590	0	0	7 000	3 590	0	0
17.Придобиване на земя	5400	3 000	0	0	0	3 000	0	0	0
Капит. р-ди - всичко		1 291 527	1 237 372	110 285	109 762	1 086 056	1 032 424	95 186	95 186
18.Резерв	9700	265 027	0	15 289	0	249 738	0	0	0
ВСИЧКО РАЗХОДИ:		11 719 404	10 510 151	5 373 997	4 927 778	5 580 891	4 936 476	764 516	645 897



 БЛАНКОВ СЧЕТ

СПРАВКА ЗА ИЗПЪЛНЕНИЕ НА РАЗХОДИТЕ ЗА ДЕЛЕГИРАНИТЕ ОТ ДЪРЖАВАТА ДЕЙНОСТИ
НА ОБЩИНА "ТУНДЖА" КЪМ 31.12.2012Г.

№	Разходи	Първ.план 2012г.	Актуал. план 2012г.	Отчет към 31.12.2012г	% на изпълн.
1.	Общинска администрация	1 018 559	1 018 559	972 104	95.44%
2	Държ.и общ.служби и д-сти по изборите		2 573	2 573	100%
3	Др. д-сти по отбраната	50 548	50 548	34 174	67.60%
4	Др. д-сти по вътр. сигурност	38 839	38 839	18 107	46.62%
5	Отбран.мобилиз.подготовка	3 660	3 660	1 623	44.34%
6	Прев-на д-ст за намаляване посл. от кризи	18 193	17 363	12 918	74.39%
7	Ликвид. посл. от стихийни бедствия	2 378	3 208	3 084	96.13%
8	Целодн.детски градини	770 897	815 565	810 928	99.43%
9	Предуч.полудн.подготовка	69 284	69 798	56 434	80.85%
10	Общообразователни училища	2 148 454	2 072 841	1 842 445	88.89%
	в т.ч. за кап.р-ди § 52 00		14 237	13 714	96.33%
11	Извънучилищни дейности	17 289	19 194	18 394	95.83%
12	Др.д-сти по образованието	16 613	289 617	256 330	88.51%
13	Яслени групи в ОДЗ	16 901	33 493	29 381	87.72%
14	Здравни кабинети в детски градини и училища	69 442	68 511	63 596	92.83%
15	Др. д-сти по здравеопазването	17 637	39 269	38 378	97.73%
16	Програми временна заетост		77 619	77 619	100.00%
17	Домове за стари хора	166 509	166 509	164 184	98.60%
18	Дневен център за стари хора	64 413	64 413	32 465	50.40%
19	Центрове за соц.рехаб/я и интеграция		48 500	38 053	78.46%
20	Др.дейности социално подпомагане и грижи		43 333	41 829	96.53%
21	Спорт за всички	1 239	5 629	3 492	62.04%
22	Читалища	395 964	409 667	409 667	100.00%
	в т.ч. за кап.р-ди § 51 00	84 060	96 048	96 048	100.00%
23	Резерв за непредв.и неотл.р-ди	15 289	15 289		0.00%
	ВСИЧКО:	4 902 108	5 373 997	4 927 778	91.70%

ОБЩИНА "ТУНДЖА"

31.12.2012г.

[Signature]

**Справка за изпълнение на разходите за местни дейности и дофинансиране
на държавните дейности към 31.12. 2012г.**

№	Разходи	Първ.план 2012г.	Актуал. план 2012г.	Отчет 31.12.2012г	% на изпълн.
I. Местни дейности					
1.	Общинска администрация	883 840	1 040 751	1 013 552	97.39%
	в т.ч. за кап.р-ди § 52 00	15 000	11 911	9 906	83.17%
	за кап.р-ди §53 00	18 000	12 000	9 981	83.17%
2.	Общински съвети	152 000	157 000	129 162	82.27%
3.	Прев.д-ст за намал.вр.посл. от бедствия	21 840	30 837	26 037	84.43%
	в т.ч. за кап.р-ди § 51 00	18 840	18 067	18 061	99.97%
4.	Ликвидиране последиците от стих. бедствия	18 000	10 050	0	0.00%
5.	Целодн.детски градини	305 600	393 885	383 960	97.48%
	в т.ч. за кап.р-ди § 51 00		52 915	52 915	100.00%
6.	Полудн.детски градини	11 680	11 680	11 002	94.20%
7.	Столово хранене	25 554	25 664	22 411	87.32%
8.	Извънучилищни дейности	10 000	10 000	6 585	65.85%
	М.прогр.и споразля,дарения и пом.във ф."Обр."		19 430	19 430	100.00%
9.	Др.д-сти по образованието	31 026	55 133	53 371	96.80%
10.	Детски ясли	500	500	271	54.20%
11.	Др. д-сти по здравеопазването	98 000	119 820	110 801	92.47%
	в т.ч. за кап.р-ди § 51 00	78 000	83 820	83 813	99.99%
12.	Домашен соц.патронаж	182 500	192 164	175 434	91.29%
	в т.ч. за кап.р-ди § 51 00	40 000	52 874	52 874	100.00%
13.	Клубове на пенсион.и инвалиди	30 900	33 900	27 155	80.10%
14.	Програми за вр.заетост	5 000	5 000	4 251	85.02%
15.	Други д-сти по социално подпомагане	141 500	178 816	166 469	93.10%
	в т.ч. за кап.р-ди § 51 00	2 500	2 500	2 500	100.00%
16.	Водоснабдяване и канализация	164 478	242 462	218 482	90.11%
	в т.ч. за кап.р-ди § 51 00	8 000	8 389	8 389	100.00%
	в т.ч. за кап.р-ди § 52 00	134 800	204 600	182 660	89.28%
	в т.ч. за кап.р-ди § 54 00	1 000	1 000		0.00%
17.	Осветление на улици и площади	250 000	329 220	328 485	99.78%
18.	Поддържане и ремонт на улици	35 000	35 000	27 102	77.43%
19.	Др.д-сти по благоустр.и регионално развитие	25 000	42 400	27 720	65.38%
	в т.ч. за кап.р-ди § 52 00		22 000	7 896	35.89%
20.	Озеленяване	10 000	10 000	1 743	17.43%
21.	Чистота	485 659	440 912	440 912	100.00%
22.	Пречистване на отпадъчните води	62 500	42 000	39 250	93.45%
	в т.ч. за кап.р-ди § 52 00	500	10 500	10 447	99.50%
23.	Др.д-сти по благоустр.и опазване на ок.среда	30 000	53 065	52 208	96.86%
24.	Спортни бази за спорт за всички	75 400	89 400	86 594	96.86%
	в т.ч. за кап.р-ди § 52 00		6 000	6 000	100.00%
25.	Оркестри и ансамбли	137 000	131 300	130 500	99.39%
26.	Обредни домове и зали	28 150	26 752	18 823	70.36%
	в т.ч. за кап.р-ди § 52 00	3 150	9 150	8 432	92.15%
	в т.ч. за кап.р-ди § 54 00	2 000	2 000		0.00%
27.	Международ.прогр.и споразумения,дарения и пом.от	67 726	684 300	635 399	92.85%
	в т.ч. за кап.р-ди § 51 00		299 630	299 630	100.00%
28.	Др.д-сти по културата	145 400	167 980	161 802	96.32%
	в т.ч. за кап.р-ди § 51 00	3 400	3 400		0.00%
	в т.ч. за кап.р-ди § 52 00	25 400			0.00%
29.	Други д-сти по селско и горско стопанство	62 217	38 038	1 097	2.88%
30.	Служби и д-сти по поддържане на пътищата	414 300	461 300	401 497	87.04%
	в т.ч. за кап.р-ди § 51 00	279 300	279 300	276 330	98.94%
31.	Приюти за безстоп. животни	20 000	10 700	10 635	99.39%
32.	Др.д-сти по икономиката	209 092	203 392	175 381	86.23%
	в т.ч. за кап.р-ди § 53 00	6 000	6 000	2 590	43.17%
33.	Разходи за лихви	60 000	35 353	26 006	73.56%
34.	Др.р-ди некласиф.в др.ф-ции		2 949	2 949	100.00%
	ВСИЧКО:	4 199 862	5 331 153	4 936 476	92.60%
35.	Резерв	430 000	249 738		0.00%

II. Дофинансиране					
36	Общинска администрация	337 400	342 400	329 229	96.15%
37	Др. д-сти по отбраната	19 500	19 500	15 834	81.20%
38	Целодневни детски градини	66 400	31 400		0.00%
39	Общообразователни училища	64 858	94 749	72 062	76.06%
40	Извънучилищни дейности	4 300	4 300	2 738	63.67%
41	Яслени групи в ОДЗ	10 000	10 000		0.00%
42	Здравни кабинети в дет.градини и училища	5 000	5 000	4 809	96.18%
43	Др. д-сти по здравеопазването	1 781	1 781	159	8.93%
44	Програми за вр.заетост	2 000	2 000	227	11.35%
45	Домове за стари хора		10 000	10 000	100.00%
46	Центрове за соц.рехаб/я и интеграция	35 000	31 500		0.00%
47	Читалища	217 640	211 886	210 839	99.51%
	в т.ч. за кап.р-ди § 51 00	107 640	95 186	95 186	100.00%
	Всичко за дофинансиране:	763 879	764 516	645 897	84.48%
	ОБЩО:	5 393 741	6 345 407	5 582 373	87.98%

