

ОБЩИНСКИ СЪВЕТ "ТУНДЖА" - ЯМБОЛ

8600 гр. Ямбол, пл. „Освобождение” I
тел. 046 684 318, факс 046 66 15 82, e-mail: municipal_union@tundzha.net

РЕШЕНИЕ

№ 663

от Протокол №46/27.01.2011 година
по точка ПЪРВА от дневния ред

ОТНОСНО: Приемане на Отчет за изпълнение на бюджета на община „Тунджа” – Ямбол за 2010 година.

На основание чл. 21, ал. 1, т. 6 от Закона за местното самоуправление и местната администрация, чл. 30, ал. 1 и чл. 42, ал. 4 от Закона за общинските бюджети и чл. 9 от Закона за общинския дълг, **ОБЩИНСКИЯТ СЪВЕТ**

РЕШИ:

1. Приема **уточнения годишен план** на бюджета за 2010 година по приходната и разходна част по функции и дейности, както следва:

1.1. По прихода - 12 050 778 лв. /разпределени по параграфи, съгласно Приложение 1/;

1.2. По разхода - 12 050 778 лв. /разпределени по параграфи, съгласно Приложение 3/.

2. Приема **отчета** за изпълнение на бюджета на общината за 2010 г. по прихода на обща сума **10 922 631** лв., в т.ч. по параграфи на Единната бюджетна класификация и населени места /съгласно Приложения № 1,2 и 11/, както следва:

2.1. Приходи за делегирани от държавата дейности в размер на **5 157 077** лв., съгласно Приложение №2.

2.2. Приходи за местни дейности в размер на **5 765 554** лв., съгласно Приложение №2.

3. Приема **отчета** за изпълнението на бюджета на общината за 2010 г. по **разходите** на обща сума **10 922 631** лв. по пълна бюджетна класификация, дейности и второстепенни разпоредители, съгласно Приложения № 3,4,5 и 6, в т.ч.:

3.1. Държавни дейности 5 157 077 лв.;

3.2. Дофинансиране на държ. д/сти 899 309 лв.;

3.3. Местни дейности 4 866 245 лв.

4. Приема **отчета** за изпълнението на капиталовите разходи и текущи ремонти, съгласно Приложения № 7 и 8.


5. Приема **годишния отчет** за състоянието на общинския дълг по Приложение №9.

6. Одобрява **отчета** за получените и разходваните командировъчни пари от кмета на общината, съгласно Приложение №10.

7. Одобрява **разхода** за членски внос в неправителствени организации в размер на 4 761 лв.

8. Одобрява **разхода** за помощи за погребения в размер на 115 лв.

9. Одобрява **разхода** за помощи по решение на ОбС в размер на 270 лв.



10. Одобрява разхода за представителни цели в размер на 19 870 лв., както следва:

Председател на ОбС	-	3 535 лв.;
Кмет на община	-	13 260 лв.;
Кметове и кметски наместници	-	3 075 лв.

11. Одобрява разхода за командировки в чужбина в размер на 9 951 лв.

12. Одобрява разхода за подпомагане на спортни клубове в размер на 30 800 лв.

13. Приема отчета за изпълнението по извънбюджетните сметки на общината за 2010 г., както следва:

13.1. **По прихода** на обща стойност 7 970 675 лв., съгласно Приложение №12.

13.2. **По разхода** на обща стойност 7 970 675 лв., съгласно Приложение №12.

14. Кметът на общината да информира населението на общината чрез средствата за масово осведомяване и чрез сайта на общината за отчета по изпълнението на бюджета за 2010 г.

Общ брой съветници: 21

Присъствали: 20

Гласували: „За” – 13; „Против” – няма; „Въздържали се” – 7.


ПРЕДСЕДАТЕЛ

НА ОБС „ТУНДЖА”

ОБЩИНСКИ СЪВЕТ „ТУНДЖА”


ВЯРНО С ОРИГИНАЛА

ПОДПИС:




Отчет на приходите по бюджета в Община "Тунджа" за 2010г.

I. Приходи	§	2010				%
		Първ.план по ЗДБРБ	Акт.план по ЗИД	Акт. План 31.12.	Отчет 31.12.	
Наименование на приходите /по утв.единна бюджетна класификация/						
А: Приходи с общински характер						
ИМУЩЕСТВЕНИ ДАНЪЦИ И НЕДАНЪЧНИ ПРИХОДИ						
1. Д-к в/у доходите на физ. лица	01 00	25 000	25 000	25 000	27 212	108,8%
- окончат.год./патентен/ данък	01.03	25 000	25 000	25 000	27 212	108,8%
2.Имуществени данъци	13 00	590 000	590 000	690 000	734 532	106,5%
- данък върху недвижими имоти	13 01	150 000	150 000	180 000	187 909	104,4%
- данък върху превозните средства	13 03	160 000	160 000	230 000	262 119	114,0%
- данък при прид.на им-во по дар. и възм.начин	13 04	280 000	280 000	280 000	284 504	101,6%
- други данъци	20 00	0	0	0	1 362	
Всичко данъчни приходи:		615 000	615 000	715 000	763 106	106,7%
3. Неданъчни приходи						
3.1. Приходи и доходи от собственост	24 00	412 200	412 200	418 780	464 038	110,8%
- приходи от продажба на услуги,стоки и прод.	24 04	75 000	75 000	75 000	71 017	94,7%
- приходи от наеми на имущество	24 05	203 830	203 830	203 830	245 810	120,6%
- приходи от наеми на земя	24 06	130 370	130 370	136 950	142 386	104,0%
- приходи от лихви по текущи банкови сметки	24 08	3 000	3 000	3 000	4 825	160,8%
3.2. Общински такси	27 00	727 000	727 000	747 000	753 101	100,8%
- за ползване на детски градини	27 01	48 500	48 500	48 500	50 042	103,2%
- за ползване на детски ясли и др. по здравеоп.	27 02	1 000	1 000	1 000	1 083	108,3%
- за ползване на ДСП и други общ. соц. услуги	27,04	110 000	110 000	130 000	118 197	90,9%
- за ползване на пазари,тържища, панаири,и др.	27 05	30 000	30 000	30 000	45 689	152,3%
- за ползване на напълудневни детски градини	27 06	500	500	500	396	79,2%
- за битови отпадъци	27 07	327 642	327 642	327 642	334 281	102,0%
- за добив на кариерни материали	27 09	0	0	0	0	
- за технически услуги	27 10	55 000	55 000	55 000	53 384	97,1%
- за административни услуги	27 11	120 000	120 000	120 000	109 434	91,2%
- туристически такси	27 16	700	700	700	729	104,1%
- за притежаване на куче	27 17	658	658	658	130	19,8%
- други общински такси	27 29	33 000	33 000	33 000	39 736	120,4%
3.3. Глоби, санкции и наказателни лихви	28 00	35 000	35 000	35 000	37 646	107,6%
3.4. Други неданъчни приходи	36 00	10 000	9 761	9 761	9 579	98,1%
- реализирани курсови разлики	36 01		-239	-239	-239	100,0%
- получени застрахователни обещитения	36 11	500	500	500	8 499	
- други неданъчни приходи	36 19	9500	9500	9500	1 319	13,9%
Внесени ДДС и др. данъци в/у продажбите	37 00	-76 150	-76 150	-129 340	-127 998	99,0%
3.5. Внесен ДДС / - /	37 01	-60 000	-60 000	-100 000	-99 461	99,5%
3.6. Внесен данък в/у приходите от стоп. дейност	37 02	-16 150	-16 150	-29 340	-28 537	97,3%
3.7. Постъпл. от прод. на нефин. активи	40 00	425 000	425 000	991 400	1 081 442	109,1%
- постъпления от продажба на сгради	40 22	100 000	100 000	100 000	74 944	74,9%
- постъпления от продажба на др.оборудване	40 23	0	0	500	642	128,4%
- постъпления от продажба на др. ДМА	40 29	0	0	39 000	39 393	101,0%
- постъпления от продажба на НДА	40 30	5 000	5 000	11 000	20 007	181,9%
- постъпления от продажба на земя	40 40	320 000	320 000	840 900	946 456	112,6%
3.8. Приходи от концесии	41 00	80 000	80 000	80 000	99 203	124,0%
3.9. Помощи,дарения и др. безв.пол. суми	45 00	0	26740	64440	64440	100,0%
- текущи дарения , помощи и др. безвъзм.суми	45 01	0	26 740	64 440	64 440	100,0%
Всичко неданъчни приходи:		1 613 050	1 639 551	2 217 041	2 381 451	107,4%
Всичко приходи с общински характер:		2 228 050	2 254 551	2 932 041	3 144 557	107,2%

ОБЩНСКИ СЪВЕТ „ТУНДЖА“
 ВЯРНО С ОРИГИНАЛА
 ПОДПИС: 

I. Приходи	§	2010				% на изп.
		Първ. план по ЗДБРБ	Акт. план по ЗИД	Акт. План 31.12.	Отчет 31.12.	
Б: Взаимоотношения с ЦБ	31 00	6 484 017	6 698 543	7 147 170	7 115 507	100%
- обща доп.субсидия и др.трансф. за държ.д-сти	31 11	4 093 517	4 340 726	4 532 958	4 532 958	100%
- обща изр.субсидия и др.трансф.за м-ни д-сти	31 12	1 836 000	1 692 100	1 692 100	1 692 100	100%
- получени цел. трансф.от ЦБ за капит. разходи	31 13	554 500	471 300	475 300	471 850	99%
- други ползучени целеви трансфери от ЦБ	31-18	0	2 743	204 639	204 639	100%
- възстановени трансфери за ЦБ (+/-)	31 20	0	0	0	-142	
- получени от общини целеви трансф. от ЦБ	31 28	0	191 674	242 173	214 102	88%
В: Трансфери м/у бюджетни сметки	61 00	0	116766	313402	313402	100%
- получени трансфери (+)	61 01	0	3 900	127 836	127 836	100%
- предоставени трансфери (-)	61 02	0	0			
- трансф. от МТСП по пр-ми за осиг. на заетост	61 05	0	112 866	185 566	185 566	100%
- вътрешни трансфери	61 09	0	0			
Трансфери м/у бюдж.и извънбюдж.сметки	62 00	0	96758	93224	93224	100%
-получени трансфери (+)	62 01	0	96 758	96 758	96 758	100%
-предоставени трансфери (-)	62 02	0	0	-3 534	-3 534	100%
Трансфери от / за ПУДООС	64 00	0	492680	492680	492680	100%
- получени трансфери	64 01	0	492 680	492 680	492 680	100%
Всичко получени трансфери /субсидии/		0	706204	899306	899306	100%
Г: Временни безл. заеми м/у бюдж. и извънб. с/ки	76 00					
- предоставени заеми(-)	76 21	0	-3 657 876	-3 674 327	-3 674 327	100%
- възстановени заеми(+)	76 22	328780	386656	3 135 228	2 984 324	95%
Всичко безлихвени заеми:		328780	-3271220	-539099	-690003	128%
В С И Ч К О /А+Б+В+Г/ :		9040847	6388078	10439418	10469367	100,3%
Д: Операции с финансови активи и пасиви		723 480	4 323 480	1 611 360	453 264	28,1%
Придобиване на дялове, акции и съучастия /нето/	70 00	-20 001	-20 001	0	0	
- разходи за придобиване на дялове и акции	70 01	-20 001	-20 001	0	0	
Заеми от други банки в страната - нето (+/-)	83 00	-88 889	3 511 111	778 990	778 990	100,0%
- получени дългосрочни заеми от банки в страната (+)	83 12	0	3 600 000	3 600 000	3 600 000	100,0%
в т.ч. фонд "ФЛАГ"	83 19	0	3 600 000	3 600 000	3 600 000	100
- погашения по дългоср.заеми от банки в страната (-)	83 22	-88 889	-88 889	-2 821 010	-2 821 010	100,0%
в т.ч. фонд "ФЛАГ"	83 29	0	0	-2 732 121	-2 732 121	100,0%
Временно съхран. средства и с-ва на разпореждане	88 00	0	0	0	100	
-средства на разпореждане	88 02	0	0	0	100	
Депозити и средства по сметки (+/-)	95 00	832 370	832 370	832 370	-325 826	
- остатък в лева по сметки от предходния период(+)	95 01	832 336	832 336	832 336	832 336	
- остатък в лев.равност. по вал. с-ки в края на п-да(+)	95 02	34	34	34	34	
- наличност в лева по сметки в края на периода(-)	95 07	0	0	0	-1 158 162	
-наличност в легова равност.по вал.с-ки в края на периода	95 08	0	0	0	-34	
Всичко приходи по бюджета:		9 764 327	10 711 558	12 050 778	10 922 634	90,6%

ОБЩИНСКИ СЪВЕТ „ТУНДЖА“
 ВЯРНО С ОРИГИНАЛА
 подпис: 

Разпределение на постъпилите приходи за държавни и местни дейности в Община "Тунджа"
към 31.12.2010 година

I. Приходи	§	Държавни дейности		Местни дейности		Всичко приходи 2010		% изл.
		акт. план	отчет	акт. план	отчет	акт. план	отчет	
Наименование на приходите		3	4	5	6	7	8	9
1	2							
1. Приходи с общински характер								
ИМУЩЕСТВЕНИ ДАНЪЦИ И НЕ ДАН ПРИХОДИ								
1. Д-к в/у доходите на физ. лица	01 00							
- окончат. год./патентен/ данък	01 03	0	0	25 000	27 212	25 000	27 212	109%
2. Имуществени данъци	13 00	0	0	690 000	734 532	690 000	734 532	106%
- данък върху недвижимите имоти	13 01	0	0	180 000	187 909	180 000	187 909	104%
- данък върху превозните средства	13 03	0	0	230 000	262 119	230 000	262 119	114%
- данък при прид. на им-во по дар. и възм. начин	13 04	0	0	280 000	284 504	280 000	284 504	102%
- други данъци	20 00	0	0	1 362	1 362	0	1 362	
Всичко данъчни приходи:		0	0	715 000	763 106	715 000	763 106	107%
3. Неданъчни приходи								
3.1. Приходи и доходи от собственост	24 00	45 780	41 451	373 000	422 587	418 780	464 038	111%
- приходи от продажба на услуги, стоки и прод.	24 04	0	0	75 000	71 017	75 000	71 017	95%
- приходи от наеми на имущество	24 05	830	472	203 000	245 338	203 830	245 810	121%
- приходи от наеми на земя	24 06	44 950	40 979	92 000	101 407	136 950	142 386	104%
- приходи от лихви по текущи банкови сметки	24 08	0	0	3 000	4 825	3 000	4 825	161%
3.2. Общински такси	27 00	0	0	747 000	753 101	747 000	753 101	101%
- за ползване на детски градини	27 01	0	0	48 500	50 042	48 500	50 042	103%
- за ползване на детски ясли и др. по здравеооп.	27 02	0	0	1 000	1 083	1 000	1 083	108%
- за ползване на ДСП и други общ. соц. услуги	27 04	0	0	130 000	118 197	130 000	118 197	91%
- за ползване на пазари, тържища, панаири, и др.	27 05	0	0	30 000	45 689	30 000	45 689	152%
- за ползване на напълудневни детски градини	27 06	0	0	500	396	500	396	79%
- за битови отпадъци	27 07	0	0	327 642	334 281	327 642	334 281	102%
- за добив на карьерни материали	27 09	0	0	0	0	0	0	
- за технически услуги	27 10	0	0	55 000	53 384	55 000	53 384	97%
- за административни услуги	27 11	0	0	120 000	109 434	120 000	109 434	91%
- туристически такси	27 16	0	0	700	729	700	729	104%
- за притежаване на куче	27 17	0	0	658	130	658	130	20%
- други общински такси	27 29	0	0	33 000	39 736	33 000	39 736	120%

ОБЩИНСКИ СЪВЕТ „ТУНДЖА“

ВЯРНО С ОРИГИНАЛА

ПОДПИС:

Наименование на приходите	§	Държавни дейности		Местни дейности		Всичко приходи 2010		% изп.
		акт.план	отчет	акт.план	отчет	акт.план	отчет	
1	2	3	4	5	6	7	8	9
3.3. Глоби, санкции и наказателни лихви	28.00	0	819	35 000	36 827	35 000	37 646	107.6%
- лихви, глоби и неустойки	28.02	0	819	35 000	36 827	35 000	37 646	107.6%
3.4. Други неданъчни приходи	36.00	0	0	9 761	9 579	9 761	9 579	98.1%
- реализирани курсови разлики	36.01	0	0	-239	-239	-239	-239	
- получени застрахователни обезщетения	36.11	0	0	500	8 499	500	8 499	1699.8%
- други неданъчни приходи	36.19	0	0	9 500	1 319	9 500	1 319	13.9%
Внесени ДДС и други данъци върху продажбите	37.00	-1340	-1275	-128 000	-126 723	-129 340	-127 998	99.0%
3.5. Внесен ДДС / - /	37.01	0	0	-100 000	-99 461	-100 000	-99 461	99.5%
3.6. Внесен данък върху приходите от стоп. дейност	37.02	-1340	-1275	-28 000	-27 262	-29 340	-28 537	97.3%
3.7. Постъпления от продажба на нефин. активи	40.00	0	0	991 400	1 081 442	991 400	1 081 442	109.1%
- постъпления от продажба на сгради	40.22	0	0	100 000	74 944	100 000	74 944	74.9%
- постъпл. от прод. на др. обор. машини и съоръж.	40.23	0	0	500	642	500	642	
- постъпления от продажба на НДА	40.30	0	0	11 000	20 007	11 000	20 007	181.9%
- постъпления от продажба на др. ДМА	40.29	0	0	39 000	39 393	39 000	39 393	101.0%
- постъпления от продажба на земя	40.40	0	0	840 900	946 456	840 900	946 456	112.6%
3.8. Приходи от концесии	41.00	0	0	80 000	99 203	80 000	99 203	124.0%
3.9. Помощи дарения и др. безвъзп. суми от стр.	45.00	0	0	64 440	64 440	64 440	64 440	100.0%
- текущи дарения, помощи и др. безвъзп. получени суми	45.01	0	0	64 440	64 440	64 440	64 440	100.0%
- капиталови дарения, помощи и др. безвъзп. пол. суми	45.03	0	0	0	0	0	0	
Всичко неданъчни приходи:		44 440	40 995	2 172 601	2 340 456	2 217 041	2 381 451	107.4%
Всичко приходи с общински характер:		44 440	40 995	2 887 601	3 103 562	2 932 041	3 144 557	107.2%
II. Взаимотношения с ЦБ	31.00	4 879 690	4 851 619	2 267 480	2 263 888	7 147 170	7 115 507	99.6%
- обща доп. субсидия и др. трансф. за държ. д-сти	31.11	4 532 958	4 532 958	0	0	4 532 958	4 532 958	100.0%
- обща извр. субсидия и др. трансф. за м-ни д-сти	31.12	0	0	1 692 100	1 692 100	1 692 100	1 692 100	100.0%
- получени цел. трансф. от ЦБ за капит. разходи	31.13	99 698	99 698	375 602	372 152	475 300	471 850	99.3%
- други получени целеви трансфери от ЦБ	31.18	4 861	4 861	199 778	199 778	204 639	204 639	100.0%
- държ. трансф. на престоит. данъци по ЗДДФЛ	31.19	0	0	0	0	0	0	
- възстановени трансфери за ЦБ (+/-)	31.20	0	0	0	-142	0	-142	
- получени от общини целеви трансфери от ЦБ	31.28	242 173	214 102	0	0	242 173	214 102	88.4%


ОБЩИНСКИ СЪВЕТ "ТУНДЖА"

ВЯРНО С ОРИГИНАЛА

ПОДПИС:




Наименование на приходите	§	Държавни дейности		Местни дейности		Всичко приходи 2010		%	ИЗП.
		31.12.2010		31.12.2010		31.12.2010			
		акт.план	отчет	акт.план	отчет	акт.план	отчет		
1	2	3	4	5	6	7	8	9	
III. Трансфери м/у бюджетни сметки									
- получени трансфери (+)	61 00	202 449	202 449	110 953	110 953	313 402	313 402	100,0%	
- предоставени трансфери (-)	61 01	16 883	16 883	110 953	110 953	127 836	127 836	100,0%	
- трансф. от МПС по пр-ми за заетост	61 02	0	0	0	0	0	0		
- вътрешни трансфери	61 05	185 566	185 566	0	0	185 566	185 566	100,0%	
	61 09	0	0	0	0	0	0		
Трансфери м/у бюдж. и извънбюдж. сметки									
- получени трансфери (+)	62 00	-3534	-3534	96758	96758	93 224	93 224	100,0%	
- предоставени трансфери (-)	62 01			96758	96758	96 758	96 758	100,0%	
	62 02	-3 534	-3 534			-3 534	-3 534	100,0%	
Трансфери от/за ПУДООС	64 00	1910	1910	490770	490770	492 680	492 680	100,0%	
- получени трансфери(+)	64 01	1 910	1 910	490 770	490 770	492 680	492 680	100,0%	
Всичко получени трансфери /субсидии/		200 825	200 825	698 481	698 481	899 306	899 306	100,0%	
IV. Времени безл. аеми м/у бюдж. и извб.ски	76 00	0	0	-539099	-690003	-539 099	-690 003		
- предоставени заеми (-)	76 21	0	0	-3 674 327	-3 674 327	-3 674 327	-3 674 327	100,0%	
- възстановени заеми (+)	76 22	0	0	3 135 228	2 984 324	3 135 228	2 984 324	95,2%	
ВСИЧКО ПРИХОДИ II + III + IV :		5 124 955	5 093 439	5 314 463	5 375 928	10 439 418	10 469 367	100,3%	
V. Операции с фринансови активи и пасиви									
Заеми от други банки в страната-нето +/-	83 00	0	0	778 990	778 990	778 990	778 990	100,0%	
-получени заеми от банки в страната/ -	83 12	0	0	3 600 000	3 600 000	3 600 000	3 600 000		
в т.ч. фонд "ФДАГ"	83 19			3 600 000	3 600 000	3 600 000	3 600 000		
-погашения по дългоср.заеми от банки в страната/ -	83 22	0	0	-2 821 010	-2 821 010	-2 821 010	-2 821 010		
в т.ч. фонд "ФДАГ"	83 29			-2 732 121	-2 732 121	-2 732 121	-2 732 121		
Врем.съхранени средства	88 00	0	0	100	100	100	100		
Всичко:		0	0	778 990	779 090	778 990	778 990		
Депозити и средства по сметки (+/-)	96 00	383 248	63 638	449 122	-389 464	832 370	-325 826		
- остатък в лв. по сметки от предходния период(+)	96 01	383 248	383 248	449 088	449 088	832 336	832 336		
- остатък в лв. равн. по вал.сметки от пред. период(+)	96 02			34	34	34	34		
- наличност в лева по сметки в края на периода	96 07		-319 610		-838 552	0	-1 158 162		
- наличност в лев.равн. по вал. с-ки в края на г-да	96 08		-34		-34	0	-34		
ОБЩО ПРИХОДИ ПО БЮДЖЕТА:		5 508 203	5 157 077	6 542 575	5 765 554	12 050 778	10 922 631	90,6%	

ОБЩИНСКИ СЪВЕТ "ТУНДЖА"
 ВЯРНО С ОРИГИНАЛА
 ПОДПИС: 

СПРАВКА ЗА ИЗПЪЛНЕНИЕ НА РАЗХОДИТЕ ЗА 2010г.

наименование на параграф и подпараграф	§§	Всичко д. и общ.д-сти		Държ. д-сти		Общ. д-сти		Дофинансиране	
		год.план	изпълнение	год.план	изпълнение	год.план	изпълнение	год.план	изпълнение
1	2	3	4	5	6	7	8	9	10
II. РАЗХОДИ									
1.3.за п.,нает по тр.и сл.правоотн.-вс.	0100	3 465 507	3 361 566	2 881 801	2 786 460	349 864	341 752	233 842	233 354
-запл.на перс./тр.пр.	0101	2 742 635	2 658 232	2 182 034	2 103 688	326 759	321 190	233 842	233 354
-запл.на перс./сл.пр.	0102	237 620	231 905	237 620	231 905				
-з.от прав.прир.към тр.	0103	359 708	352 085	336 916	331 836	22 792	20 249		
-ДМС и др.доп.възн.	0109	125 544	119 344	125 231	119 031	313	313		
2.Др.възнагр.и плащ.на перс.	0200	636 694	585 860	421 494	373 259	117 138	116 595	98 062	96 006
-за нещ.п.по тр.пр.	0201	234 921	233 789	210 828	210 186	4 980	4 490	19 113	19 113
-за перс.по изв.тр.прав.	0202	146 618	124 724	44 337	23 753	95 761	95 752	6 520	5 219
-изплат.суми от СБКО	0205	126 735	126 494	73 941	73 706	13 319	13 319	39 475	39 469
-об.на перс.с х-р на в.	0208	111 580	84 940	83 836	57 249	2 179	2 177	25 565	25 514
-др.плащ.и възнагр.	0209	16 840	15 913	8 552	8 365	899	857	7 389	6 691
3.Осиг.вноски от раб.за ДОО	0551	432 028	422 410	353 122	345 698	48 919	47 525	29 987	29 187
4.Осигур.вноски от работодат.УПФ	0552	65 065	58 574	64 765	58 295	300	279		
5.Здр.осиг.вн.от раб/л	0560	194 619	191 666	159 553	157 365	22 182	21 566	12 884	12 735
6.Вноски за ДЗПО	0580	55 018	51 155	42 219	39 511	9 894	9 305	2 905	2 339
7.Издържка-всичко	1000	4 113 903	3 588 853	1 072 530	921 681	2 954 798	2 585 216	86 575	81 956
-храна	1011	513 154	489 614	266 170	242 892	224 837	224 830	22 147	21 892
-медикаменти	1012	59 833	56 360	58 338	55 740	70	67	1 425	553
-пост.инв.и облекло	1013	35 516	1 434	3 050	0	31 266	1 434	1 200	
-уч.р-ди и кн. за библ.	1014	59 430	47 948	57 031	47 095	2 090	544	309	309
-материали	1015	459 280	344 070	103 703	82 230	345 654	252 461	9 923	9 379
-вода, горива и енергия	1016	695 293	652 909	219 065	192 655	454 293	438 870	21 935	21 384
-р-ди за външни услуги	1020	1 708 752	1 480 589	255 533	209 858	1 428 407	1 247 116	24 812	23 615
-текущ ремонт	1030	380 238	349 849	49 181	41 260	331 057	308 589		
- плат.дан.,мита и такси (без ДОО)	1040	-1 524	-2 854	8 484	7 552	-10 181	-10 579	173	173
-командировки в стр.	1051	42 024	30 207	5 611	3 048	36 231	26 977	182	182
-кратк.ком. в чужбина	1052	10 000	9 951			10 000	9 951		
-разходи за застраховки	1062	25 731	24 791	5 902	5 564	19 822	19 220	7	7
-такса анг-т по заеми	1063	2 692	1 794			2 692	1 794		
-др.р-ди за СБКО	1091	44 837	41 271	24 690	23 527	18 595	16 192	1 552	1 552
-глоби,неуст.,нак.лихви	1092	31 893	22 824	73	69	31 820	22 755		
-др.некл.в др.пар.и под.	1098	46 754	38 096	15 699	10 191	28 145	24 995	2 910	2 910
8.Стипендии	4000	25 977	12 040	720	720			25 257	11 320
9.Об/я и помощи	4200	93 366	69 555	76 866	54 170	16 500	15 385	0	0
-др.пом. по реш.на ОС	4214	16 500	15 385			16 500	15 385	0	0
-др.текущи трансфери	4219	76 866	54 170	76 866	54 170			0	0
-текуща дейност	4 300	2 000	1 682			2 000	1 682		
10.Субсидии за орг.с нест.цел	4500	436 383	431 683	318 765	318 765	35 000	30 800	82 618	82 118
11.Р-ди за чл.вн.и уч.в нет.орг.	4600	9 000	4 761			9 000	4 761		
12.Разходи за лихви по заеми	2200	125 097	106 864	0	0	125 097	106 864	0	0
Разходи за лихви по заеми от др. банки	2221	125 097	106 864	0	0	125 097	106 864		0
13.Осн.ремонт на ДМА	5100	783 029	723 129	25 434	25 434	753 600	693 700	3 995	3 995
14.Прид.на ДМА	5200	1 188 910	1 179 614	71 719	71 719	878 245	869 955	238 946	237 940
15.Прид.на НДА	5300	15 592	15 102			15 592	15 102		
16.Придоб. на земя	5400	758	758			758	758		
17.Капит. трансфер	5500	119 670	117 359	4 000	4 000	5 000	5 000	110 670	108 359
Капит. р-ди всичко		2 107 959	2 035 962	101 153	101 153	1 653 195	1 584 515	353 611	350 294
Резерв	9700	288 162	0	15 215		272 947			
ВСИЧКО РАЗХОДИ:		12 050 778	10 922 631	5 508 203	5 157 077	5 616 834	4 866 245	925 741	899 309

ОБЩИНСКИ СЪВЕТ "ГРУДЖА"
 ВЯРНО С ОРИГИНАЛА
 ПОДПИС: 

Приложение № 4
**СПРАВКА ЗА ИЗПЪЛНЕНИЕ НА РАЗХОДИТЕ ЗА ДЕЛЕГИРАНИТЕ ОТ ДЪРЖАВАТА ДЕЙНОСТИ
 НА ОБЩИНА "ТУНДЖА" ЗА 2010Г.**

№	Разходи	Първ.план по ЗДБРБ	Акт.план по ЗИД	Акт. план 31.12.2010	Отчет 31.12.2010г.	% на изпълн.
1	Статистически институти и служби			350		0,00%
2	Общинска администрация	1 188 183	1 106 552	1 106 552	1 094 377	98,90%
3	Др.д-сти по отбраната	45 476	45 476	45 476	41 209	90,62%
4	Др.д-сти по вътр.сигурност	31 663	31 663	31 663	8 853	27,96%
5	Отбран.мобилиз.подг.	2 000	2 000	2 100	2 086	99,33%
6	Прев-на д-ст за намаляване посл. от кризи в т.ч. за кап.р-ди \$51 00	22 000	13 130	13 030	11 615	89,14%
7	Ликвид.посл.от стих.бедствия в т.ч. за кап.р-ди \$51 00	20 000	11 130	11 130	11 130	100,00%
8	Целодн.детски градини	39 304	42 047	44 165	42 372	95,94%
9	Предуч.полудн.подготовка	14 304	14 304	14 304	14 304	100,00%
10	Общобразователни училища в т.ч. за кап.р-ди \$51 00	695 333	711 723	754 589	706 102	93,57%
11	Извънучилищни дейности	58 283	70 949	67 039	57 040	85,08%
12	Др.д-сти по образованието	1 784 031	2 083 316	2 192 747	2 020 169	92,13%
13	Здравни кабинети в детски градини и училища	22 239	22 421	23 000	1 455	100,00%
14	Др.д-сти по здравеопазването	5 375	120 927	191 099	21 691	94,31%
15	Програми за вр.заетост	66 813	63 835	65 012	179 717	94,04%
16	Домове за стари хора	15 936	47 208	72 173	64 564	99,31%
17	Дневен център за стари хора		112 866	185 566	67 615	93,68%
18	Др.д-сти по осиг.и заетостта	154 153	154 153	155 241	185 566	100,00%
19	Спорт за всички	45 317	45 317	44 229	151 171	97,38%
20	Читалища	22 696	98 818	76 866	28 645	64,77%
21	в т.ч. за кап.р-ди \$52 00 \$55 01	539	4 867	4 867	54 170	70,47%
22	Детски ясли	460 196	411 281	393 029	4 432	91,06%
23	Резерв за непредв.и неогл.р-ди	139 346	122 516	70 264	393 029	100,00%
24	ВСИЧКО:	4 688 465	5 219 767	5 508 203	70 264	100,00%
					4 000	100,00%
					14 546	100,00%
					13 005	89,41%
					9 649	100,00%
					15 215	0,00%
					5 157 077	93,63%

ОБЩИНА "ТУНДЖА"
 ВЯРНО С ОРИГИНАЛА
 ПОДПИС:

Справка за изпълнение на разходите за местни дейности и дофинансиране на държавните дейности за 2010г.

№	Разходи	Първ.план по ЗДБРБ	Акт.план по ЗИД	Акт.. план 31.12.2010г.	Отчет 31.12.2010г.	% на изпълн.
	I.Местни дейности					
1	Общинска администрация	773 858	733 240	734 011	697 284	95,00%
	в т.ч. за кап.р-ди § 51 00			19 256	19 256	100,00%
	§ 52 00	42 000	42 000	22 800	22 800	100,00%
	§ 53 00	7 000	4 000	2 592	2 592	100,00%
2	Общински съвети	154 260	149 260	149 260	138 878	93,04%
3	Прев.д-ст за намал.вр.посл. от бедствия	55 000	55 000	121 056	118 406	97,81%
	в т.ч. за кап.р-ди § 51 00			38 756	38 373	99,01%
4	Ликвид.посл.от стих.бедствия			259 835	197 784	76,12%
	в т.ч. за кап.р-ди §51 00			194 835	155 517	79,82%
5	Целодн.детски градини	269 400	235 890	299 255	279 151	93,28%
	в т.ч. за кап.р-ди § 51 00			51 381	50 941	99,14%
6	Полудн.детски градини	11 500	11 150	11 172	10 236	91,62%
7	Столово хранене	16 500	16 500	16 500	14 431	87,46%
8	Извънучилищни дейности	12 000	12 000	23 100	17 028	73,71%
9	Др.д-сти по образованието	46 000	41 220	45 180	42 822	94,78%
10	Детски ясли			416	176	42,31%
11	Др. д-сти по здравеопазването	15 000	15 000	19 584	13 244	67,6%
12	Домашен соц.патронаж	92 200	89 200	100 643	99 100	98,47%
13	Клубове на пенсион.и инвалиди	20 000	18 500	15 073	15 058	99,90%
14	Програми за заетост	3 000	2 000	2 000	984	49,20%
15	Други д-сти по социално подпомагане	100 690	102 390	144 747	144 341	99,72%
16	Водоснабдяване и канализация	107 517	571 773	811 613	788 969	97,21%
	в т.ч. за кап.р-ди § 51 00	30 000	30 000	19 660	14 285	72,66%
	в т.ч. за кап.р-ди § 52 00	52 844	527 050	752 460	745 216	99,04%
17	Осветление на улици и площади	200 000	188 230	253 230	230 928	91,19%
18	Поддържане и ремонт на улици	114 772	114 772	142 102	127 643	89,82%
	в т.ч. за кап.р-ди § 51 00	8 772	8 772	15 772	8 772	55,62%
	в т.ч. за кап.р-ди § 54 00			758	758	100,00%
19	Др.д-сти по благоустр.и регионално развитие	102 000	102 000	129 397	127 847	98,80%
	в т.ч. за кап.р-ди § 51 00	7 000	7 000	15 840	15 840	100,00%
	§ 52 00			7 327	7 327	100,00%
20	Озеленяване	5 000	16 900	13 717	8 919	65,02%
21	Чистота	571 307	571 307	546 307	376 377	68,89%
22	Пречистване на отпадъчните води	42 950	42 950	63 514	62 584	98,54%
	в т.ч. за кап.р-ди § 53 00	3 000	3 000			
	§ 54 00	1 500	1 500			
23	Др.д-сти по благоустр.и опазване на ок.среда	90 800	95 464	103 630	101 591	98,03%
	в т.ч. за кап.р-ди § 51 00	20 800	20 800	30 800	29 917	97,13%
	§ 52 00	60 000	60 000	60 000	58 954	98,26%
24	Спортни бази за спорт за всички	67 000	67 000	90 658	86 338	95,23%
	в т.ч. за кап.р-ди § 52 00	12 000	12 000	35 658	35 658	100,00%
25	Оркестри и ансамбли	125 000	117 500	117 500	116 952	99,53%
26	Обредни домове и зали	13 600	13 600	12 665	3 829	30,23%
	в т.ч. за кап.р-ди § 54 00	6 000	6 000			
27	Др.д-сти по културата	70 678	93 378	115 053	115 053	100,00%
28	Други д-сти по селско и горско стопанство	30 000	30 000	30 000	28 726	95,75%
29	Служби и д-сти по поддържане на пътищата	393 200	343 000	653 830	619 727	94,78%
	в т.ч. за кап.р-ди § 51 00	316 800	269 300	367 300	360 799	98,23%
30	Др.д-сти по икономиката	179 050	165 600	186 050	168 181	90,40%
	§ 53 00	34 550	27 550	13 000	12 510	96,23%
31	Общ.болници- МБАЛ			5 000	5 000	100,00%
	в т.ч. за кап.р-ди § 55 00			5 000	5 000	100,00%
32	Разходи за лихви	235 000	233 915	125 097	106 864	85,42%
33	Други разходи неквалифицирани		1 085	2 692	1 794	66,64%
	ВСИЧКО:	3 917 282	4 249 824	5 346 187	4 866 245	91,00%
	Резерв	464 643	561 162	272 947		0,00%
	ВСИЧКО:	4 381 925	4 810 986	5 616 834	4 866 245	86,64%

ПОДПИС:

II. Дофинансиране						
1	Общинска администрация	280 000	270 250	363 450	359 739	98,98%
2	Общообразователни училища	78 442	73 442	113 457	97 560	85,99%
	в т.ч. за кап.р-ди § 51 00			3 995	3 995	100,00%
3	Здравни кабинети в детски градини и училища			5 500	2 841	51,65%
4	Програми за вр.заетост	10 500	10 500	11 100	10 752	96,86%
5	Читалища	324 995	326 613	432 234	428 417	99,12%
	в т.ч. за кап.р-ди § 52 00	245 995	245 995	238 946	237 940	99,58%
	§ 55 00			110 670	108 359	97,91%
	Всичко за дофинансиране:	693 937	680 805	925 741	899 309	97,14%
	ВСИЧКО:	5 075 862	5 491 791	6 542 575	5 765 554	88,12%

ОБЩИНСКИ СЪВЕТ „ТУНДЖА“
 ВЯРНО С ОРИГИНАЛА
 ПОДПИС: 